

**VERARBEITUNGSHINWEIS  
FÜR UNSERE BÜGELBILDER.**

# Was wir benötigen:

- **Wir brauchen eine Bügelstation bzw. einen festen Untergrund**
- **Bügeleisen**
- **Bügelbild**
- **ein zu bedruckendes Textil**




# ZUERST DAS BÜGELEISEN AUF STUFE 2 ERHITZEN.

ZWEI PUNKTE HEIßT, DASS DU EINE MITTLERE  
TEMPERATUR WÄHLEN SOLLTEST. HIER HEIZT SICH  
DAS BÜGELEISEN ZWISCHEN 130 UND 150 GRAD  
VOR. (BITTE NICHT MIT DAMPF BÜGELN)

## TEXTIL VORBÜGELN, DAMIT DIE RESTFEUCHTIGKEIT VERSCHWINDET

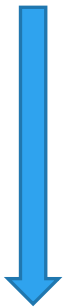


glatt bügeln



# BÜGELBILD AUFLEGEN UND MIT BACKPAPIER BEDECKEN

(WEIß ODER BRAUN – EGAL)



**MIT CA. 145 GRAD (BIS  
HÖCHSTENS 160 GRAD) FÜR 15  
SEKUNDEN BEI MITTLEREM  
DRUCK BÜGELN.**

**ACHTUNG! BEI POLYESTER ENTSPRECHEND  
NIEDRIGER PRESSEN (CA. 120 GRAD)**






# DAS GANZE BITTE **KOMPLETT** ABKÜHLEN LASSEN.

DAS SHIRT EINFACH UMDREHEN, SO KÜHLT ES AUF DER KÜHLEN  
TISCHPLATTE SCHNELLER AB.



# VORSICHTIG UND LANGSAM ABROLLEN




**MOTIV NOCHMAL  
MIT BACKPAPIER ABDECKEN.**





**BÜGELBILD MIT GLEICHER  
TEMPERATUR  
FÜR 5 SEKUNDEN  
MIT MITTLEREN DRUCK  
NACHBÜGELN.**



**FERTIG!**



**WASCHBAR BIS 40 C°  
OHNE WEICHSPÜLER  
UND BITTE NICHT IM  
TROCKNER TROCKNEN.**

# WIR WÜNSCHEN EUCH VIEL SPAß BEI DER UMSETZUNG.

Für Rückfragen stehen wir gerne unter  
[info@kreativ-shop.info](mailto:info@kreativ-shop.info)  
oder Tel.: 02821-8998512 zur Verfügung.

VON LAER  
DESIGN  
IHR KREATIV-SHOP!

**Textil & Druck aus einer Hand**  
Hobby, Beruf, Sport & Freizeit, Geschenke